

**Федеральная государственная
информационная система ценообразования в строительстве
(ФГИС ЦС)**

**Инструкция по переустановке сертификатов удостоверяющего центра и
сервера для программного обеспечения «Континент TLS VPN»**

Аннотация

Уважаемые пользователи федеральной государственной информационной системы ценообразования в строительстве!

Данная инструкция описывает порядок замены сертификата сервера для Континент TLS VPN и сертификата Удостоверяющего Центра ОАО ИИТ, необходимой для восстановления доступа к личному кабинету федеральной государственной информационной системы ценообразования в строительстве (далее – ФГИС ЦС) и предназначена для:

- производителей строительных ресурсов на территории Российской Федерации;
- организаций, осуществляющих ввоз этих ресурсов в Российскую Федерацию для внутреннего потребления;
- перевозчиков строительных ресурсов;
- собственников грузовых вагонов,

которые, в соответствии с постановлением Правительства Российской Федерации от 23.12.2016 №1452, должны вносить сведения об отпускных ценах строительных ресурсов и услугах по их перевозке.

Перечень терминов и сокращений

Термин, сокращение	Определение
ПО	Программное обеспечение
ПО «Континент TLS VPN»	Средство криптографической защиты информации, система обеспечения защищенного удаленного доступа к web-приложениям с использованием алгоритмов шифрования ГОСТ
Постановление Правительства Российской Федерации от 23.12.2016 №1452	Постановление Правительства Российской Федерации от 23.12.2016 №1452 «О мониторинге цен строительных ресурсов»
ФГИС ЦС	Федеральная государственная информационная система ценообразования в строительстве

1 Инструкция по замене сертификата сервера для Континент TLS VPN и сертификата Удостоверяющего Центра ОАО ИИТ

Замена сертификата сервера TLS осуществляется с помощью удаления старого сертификата и добавления нового. Для этого необходимо выполнить следующие действия:

- на панели управления необходимо найти значок TLS (Рисунок 1) и нажать на него левой кнопкой мыши;

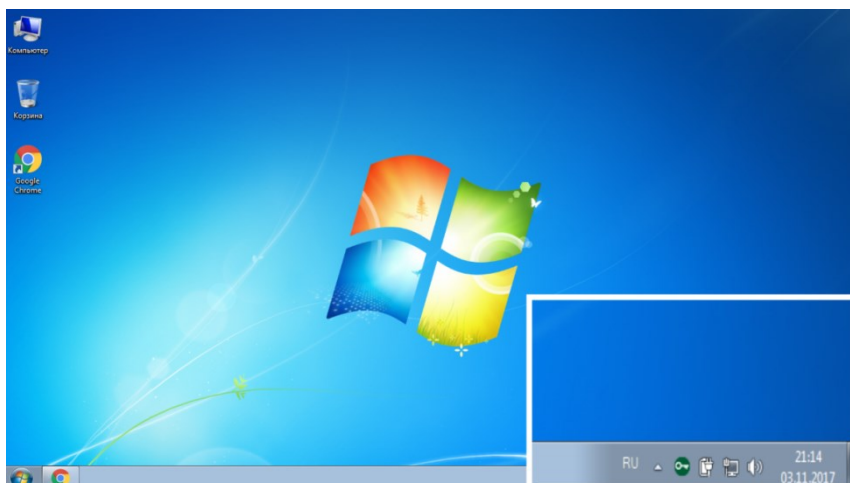


Рисунок 1 – Расположение значка TLS на панели управления

- откроется окно настроек ПО «Континент TLS VPN» (Рисунок 2), в котором необходимо выбрать вкладку «Настройки соединений»;

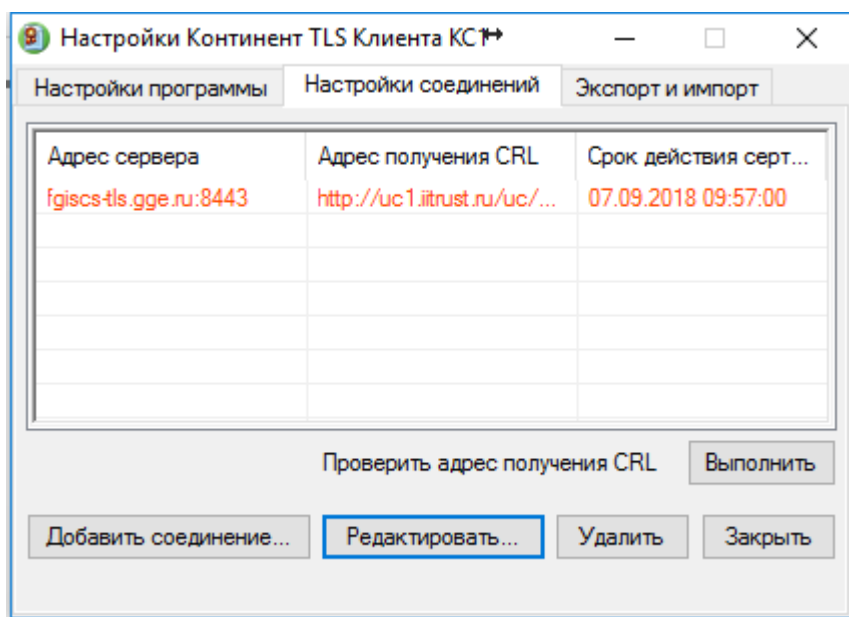


Рисунок 2 – Окно «Настройки Континент TLS»: вкладка «Настройки соединений»

- необходимо выбрать соединение и нажать на кнопку «Удалить» (Рисунок 3);

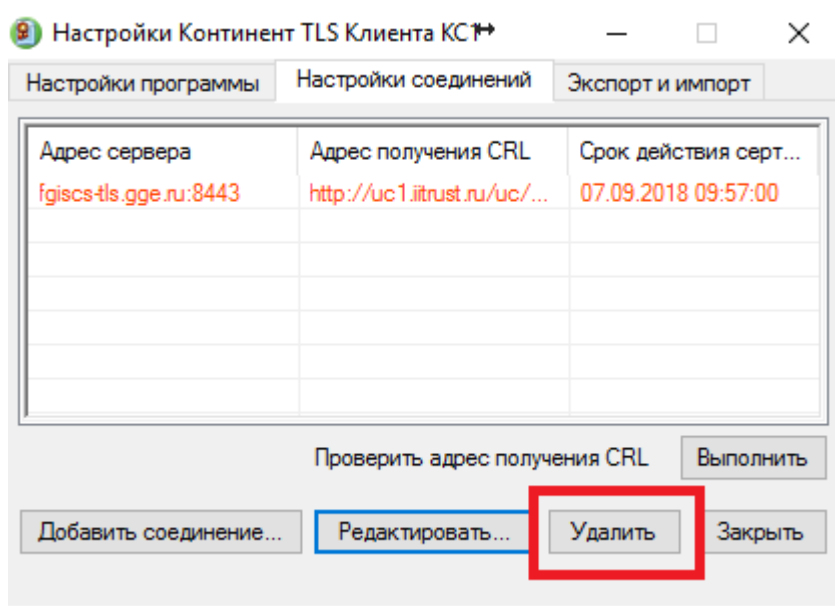


Рисунок 3 – Удаление старого соединения

- нажать на кнопку «Добавить соединение» (Рисунок 4);

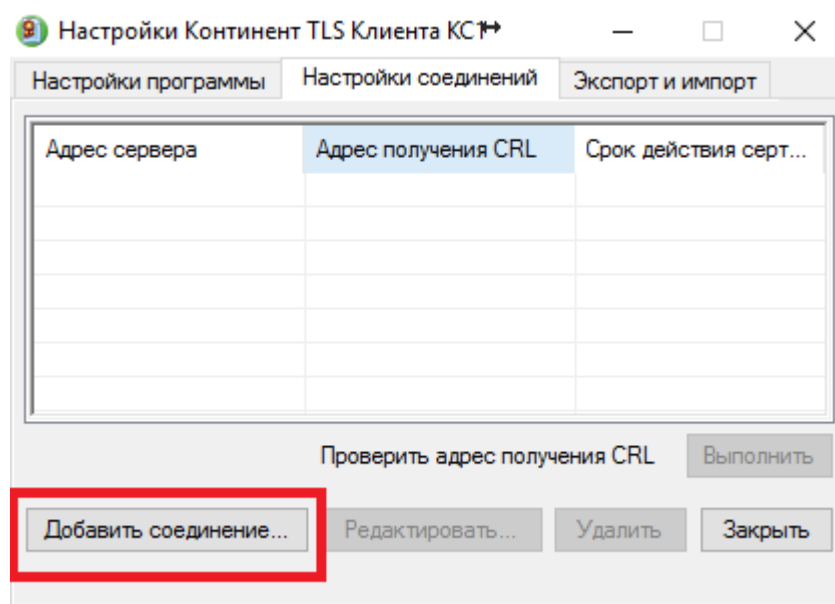


Рисунок 4 – Добавление соединения

- в открывшемся окне (Рисунок 5) ввести адрес сервера заново (fgiscs-tls.gge.ru:8443), также установить «флажки» напротив параметров «Туннель» и «Авторизация сервера по сертификату издателя»;

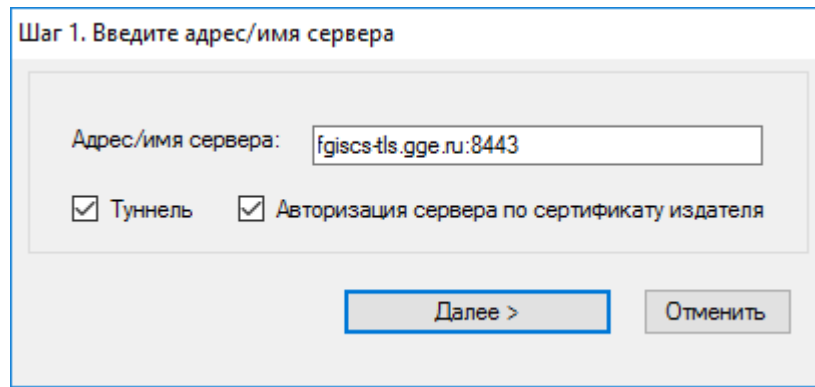


Рисунок 5 – Окно ввода адреса/имени сервера

- указать сертификат с помощью нажатия на кнопку «Выбрать сертификат» (Рисунок 6);

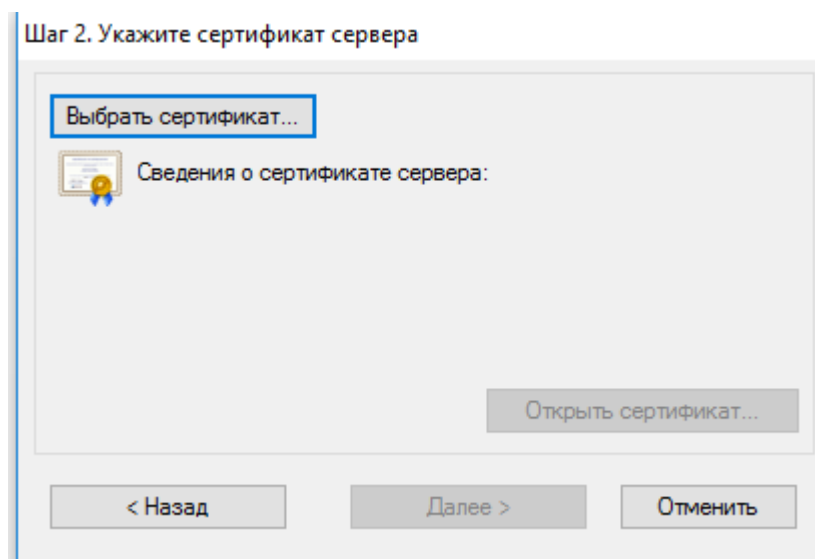


Рисунок 6 – Окно выбора сертификата

- выбрать Сертификат сервера для ПО «Континент TLS VPN», ранее полученный на Портале ФГИС ЦС в разделе «База знаний» в подразделе «Обучающие материалы» (Рисунок 7);

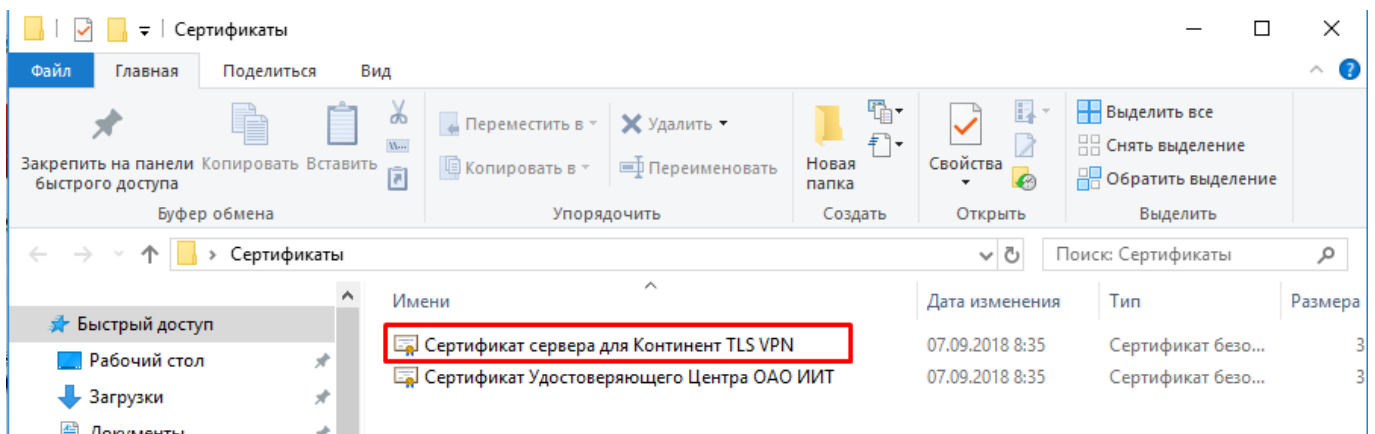


Рисунок 7 – Выбор сертификата

- нажать на кнопку «Далее» (Рисунок 8);

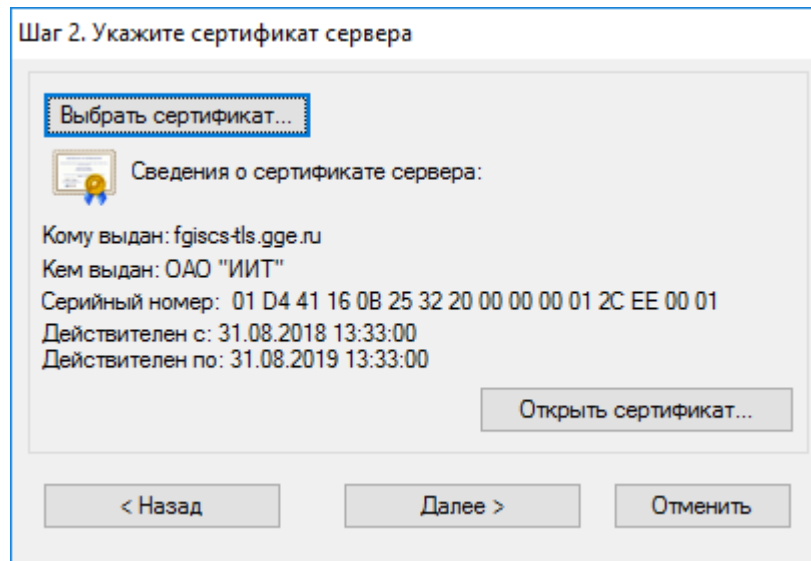


Рисунок 8 – Кнопка «Далее»

- в окне выбора сертификата издателя нажать на кнопку «Выбрать сертификат» (Рисунок 9);

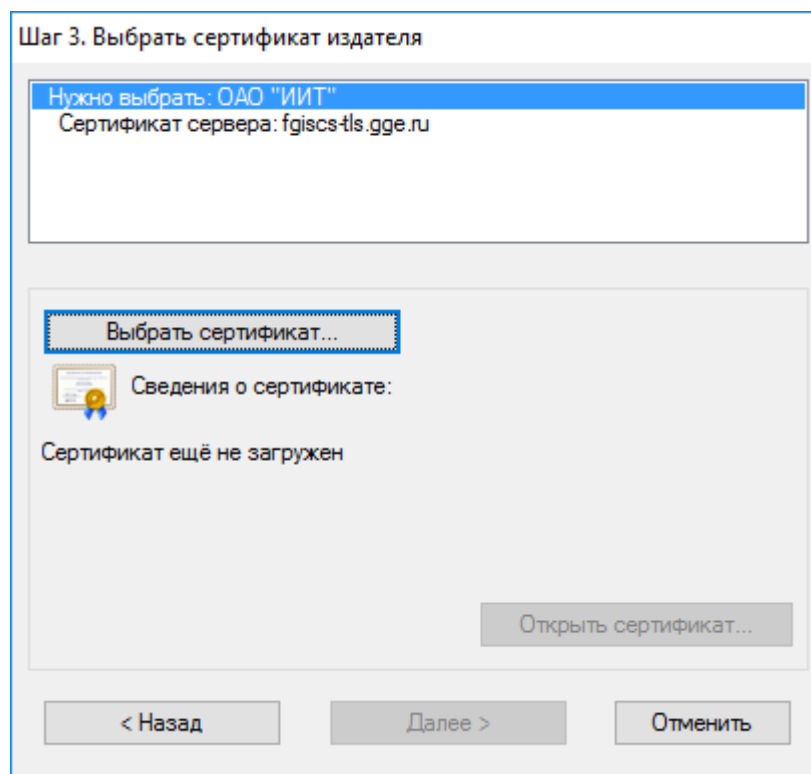


Рисунок 9 – Кнопка «Выбрать сертификат»

- выбрать Сертификат Удостоверяющего Центра ОАО «ИИТ», ранее полученный на Портале ФГИС ЦС в разделе «База знаний» в подразделе «Обучающие материалы» (Рисунок 10);

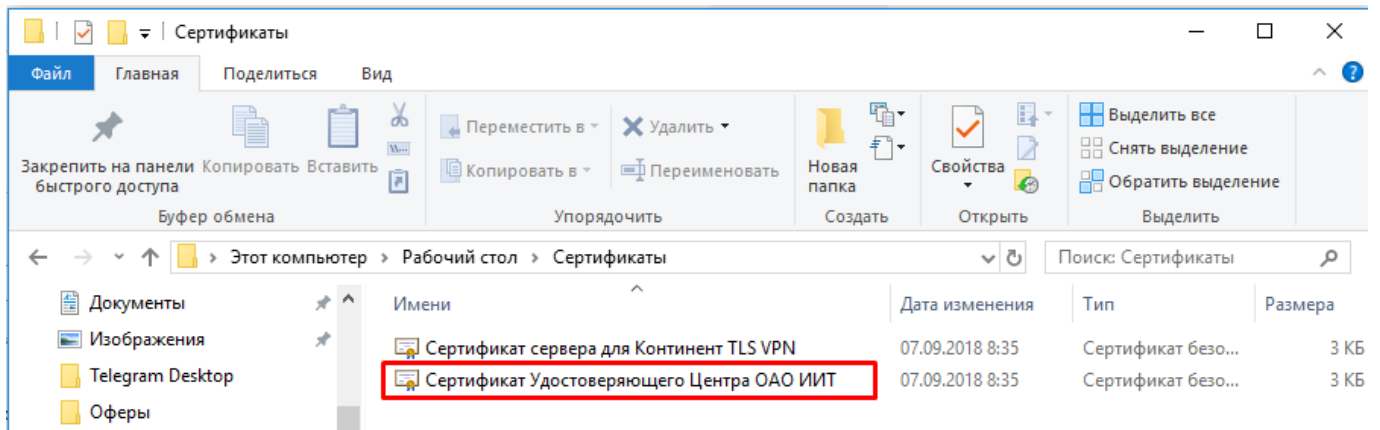


Рисунок 10 – Выбор сертификата

- после выбора сертификата нажать на кнопку «Далее»;

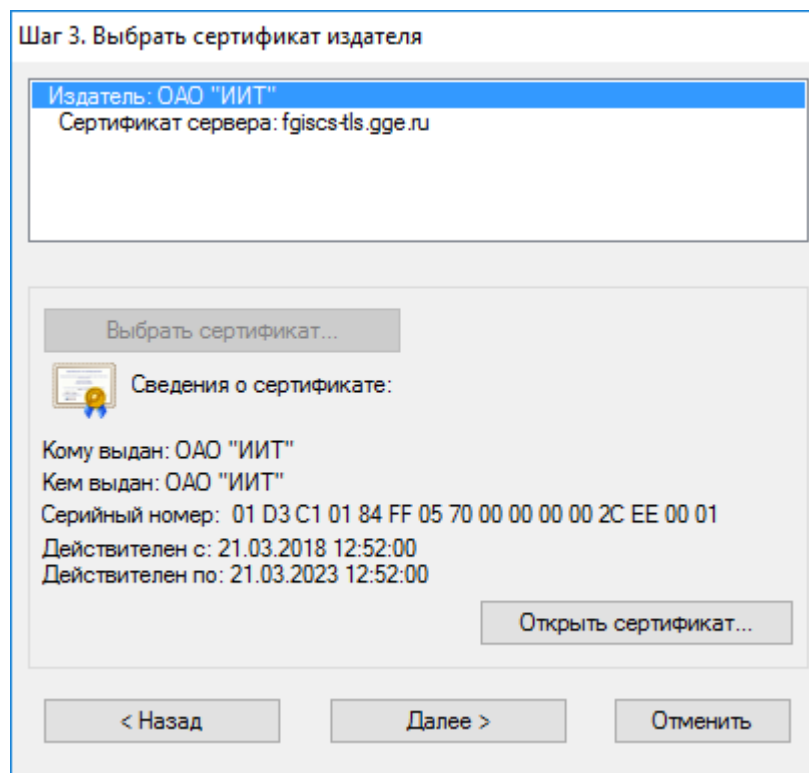


Рисунок 11 – Кнопка «Далее»

- в открывшемся окне нажать на кнопку «Далее» (Рисунок 12);

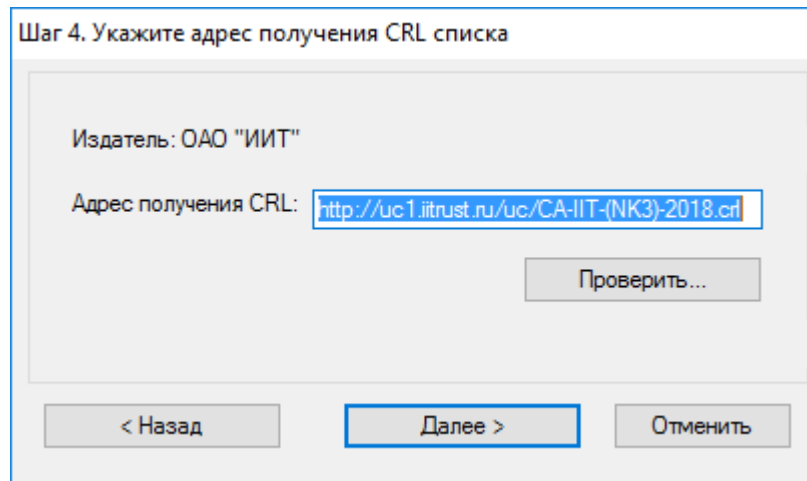


Рисунок 12 – Кнопка «Далее»

- после появляется окно завершения создания защищенного соединения (Рисунок 13), нажать на кнопку «ОК».

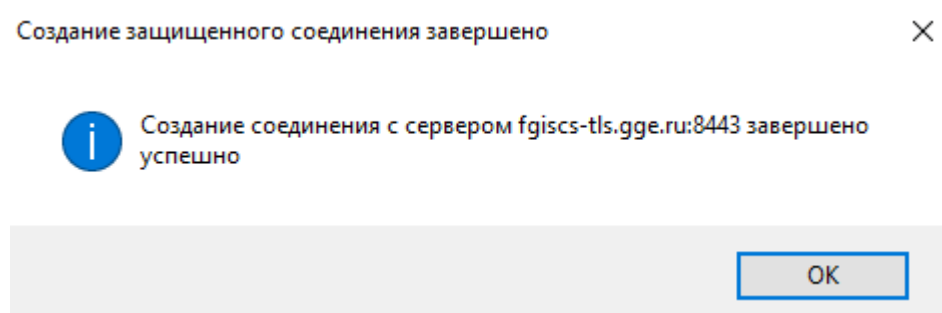


Рисунок 13 – Окно завершения установки

2 Сертификаты для скачивания

Сертификаты можно скачать:

- на Портале ФГИС ЦС разделе «База знаний» в подразделе «Обучающие материалы»;

- сертификат удостоверяющего центра:

<https://fgiscs.minstroyrf.ru/api/values/GetFileContent/f4905e4c-a0ac-4523-bae1-0fca60826cba>;

- сертификат сервера для ПО «Континент TLS VPN»:

<https://fgiscs.minstroyrf.ru/api/values/GetFileContent/160c1c42-9e0c-421e-ae29-72b6a09c7564>.